

U heeft ramen met kunststofprofielen van GEALAN gekozen, die in kwaliteit en hun gebruikseigenschappen overeenstemmen met de nieuwste stand van techniek.

Zoals ieder component in huis, zijn ook kozijnen onderhevig aan een normale, onvermijdelijke belasting. Om de functionaliteit duurzaam te garanderen behoeven de ramen een bepaalde verzorging en onderhoud. Slechts een paar kleinigheden dienen voor het behoud van hun schoonheid en hun waarde te worden uitgevoerd. Opdat u lang vreugde aan uw ramen en deuren met kunststofprofielen van GEALAN zult hebben, vindt u op deze pagina's.

## De verzorging


Het raammateriaal van kunststoframen behoeft geen onderhoud en is makkelijk te reinigen. Voor het duurzaam behoud van een onberispelijk oppervlak bevelen wij u aan, om als volgt te handelen:

Voor de reiniging van de vensterramen zijn alle fijne reinigings- en vaatwasmiddelen geschikt, die - zoals gebruikelijk in het huishouden - met water worden verdund. U gebruikt best het speciaal voor de reiniging van uw nieuwe kunststoframen ontwikkelde reinigingsmiddel van GEALAN. Dit reinigingsmiddel voor kunststoframen is verkrijgbaar bij de firma, waar u de ramen heeft gekocht. U kunt daarmee ook hardnekkige vervuilingen verwijderen. De dichtingen mogen niet in contact komen met geconcentreerde reinigingsmiddelen of olieachtige stoffen. Bij het gebruik van glasreinigingsmiddelen moet er op gelet worden, dat de dichtingen niet te sterk worden bevochtigd. Vloeistoffen aan het raam dient men onmiddellijk met klaar water te verwijderen. In geen geval mag u uw ramen met een grof schuurmiddel bewerken. Er mogen eveneens geen hulpmiddelen zoals stalen sponsjes of kookpanreinigers worden gebruikt. Gelieve nooit de ramen met organische of chemische oplosmiddelen of eender welke zuren te reinigen. Er bestaat gevaar voor beginnende oplossing van het oppervlak. Gebruik geen spiritus bij kleurige oppervlakken.

## Het onderhoud


De taak van het onderhoud is om de functie, dat betekent de gebruikswaarde, gedurende lange tijd te behouden. Daarom beveelt GEALAN aan, om de volgende onderhoudswerkzaamheden regelmatig eens per jaar te laten uitvoeren.

### CHECK 1




Gangbaarheid en bedienbaarheid controleren en alle beweeglijke beslagdelen met een druppeltje olie voor naaimachines in gang houden.

### CHECK 2



Dichtheid tussen vleugel en raamkozijn controleren. Evt. beschadigde dichtingen laten uitwisselen.

### CHECK 3



Inrichtingen voor ontwatering controleren en indien noodzakelijk de openingen vrijmaken van verontreinigingen.

### CHECK 4



Controle van de bevestigingschroeven van het beslag.

Zorg ervoor dat bij het gebruik van de ramen en deuren er geen beschadigingen ontstaan. Gebruik uw draadelen nooit, om er andere voorwerpen aan te bevestigen. Vermijd bij het poetsen van de beglazing en de kozijnen, om de draadelen te belasten. Het draaideel gewicht zou te groot kunnen worden en de vleugel breekt dan uit het kozijn. Let bij het poetsen op de correcte stand van de ladder en leun niet uit het kozijn zonder beveiliging.

